

التاريخ: 2025/03/23

المرجع: PHC-COMP-65/2025

السادة/ بورصة الكويت المحترمين

تحية طيبة وبعد ،،،

الموضوع: إفصاح مكمل - نتائج اجتماع مجلس الإدارة

بالإشارة إلى الموضوع أعلاه، وتنفيذاً لأحكام الكتاب العاشر من اللائحة التنفيذية لقانون هيئة أسواق المال رقم 7 لسنة 2010، نرفق لكم طي كتابنا هذا ملحق رقم 12 "تمودج الإفصاح المكمل" والمتعلق بنتائج اجتماع مجلس الإدارة المنعقد يوم الأحد الموافق 23 مارس 2025 بشأن البيانات المالية للسنة المالية المنتهية في 31 ديسمبر 2024.

وتفضلوا بقبول فائق الاحترام ،،،



وليد نايف حمد

مساعد نائب رئيس - مطابقة والتزام



شركة التخصيص القابضة
PRIVATIZATION
HOLDING COMPANY

مرفق: ملحق رقم 12 "تمودج الإفصاح المكمل"

W.H

نموذج الإفصاح المكمل

التاريخ	23 مارس 2025
اسم الشركة المدرجة	شركة التخصيص القابضة (ش.م.ك) عامة
عنوان الإفصاح	إفصاح مكمل من (شركة التخصيص القابضة) بخصوص (النتائج المالية للسنة المالية المنتهية في 31 ديسمبر 2024)
تاريخ الإفصاح السابق	23 مارس 2025
التطور الحاصل على الإفصاح	<p>عقد مجلس الإدارة اجتماعه يوم الأحد الموافق 23 مارس 2025 في تمام الساعة الواحدة والنصف ظهراً بمقر الشركة، وتم اعتماد البيانات المالية للسنة المالية المنتهية في 31 ديسمبر 2024، كما أوصى المجلس بعدم توزيع أرباح عن السنة المالية المنتهية في 31 ديسمبر 2024.</p> <p>علماً بأن تلك التوصيات خاضعة لموافقة الجمعية العامة السنوية لمساهمي الشركة.</p> <p>مرفق:</p> <ul style="list-style-type: none"> - نموذج البيانات المالية السنوية. - تقرير مراقب الحسابات.
الأثر المالي للتطور الحاصل	لا يوجد أثر مالي للمعلومة.




شركة التخصيص القابضة
PRIVATIZATION
HOLDING COMPANY

يتحمل من أصدر هذا الإفصاح كامل المسؤولية عن صحة المعلومات الواردة فيه ودقتها واكتمالها، ويقر بأنه بذل عناية الشخص الحريص في تجنب أية معلومات مضللة أو خاطئة أو ناقصة، وذلك دون أدنى مسؤولية على كل من هيئة أسواق المال وبورصة الكويت للأوراق المالية بشأن محتويات هذا الإفصاح، وبما ينفي عنهما المسؤولية عن أية أضرار قد تلحق بأي شخص جراء نشر هذا الإفصاح أو السماح بنشره عن طريق أنظمتها الإلكترونية أو موقعهما الإلكتروني، أو نتيجة استخدام هذا الإفصاح بأي طريقة أخرى.

Company Name	اسم الشركة
Privatization Holding Company (K.P.S.C)	شركة التخصيص القابضة (ش.م.ك.ع)

Select from the list	2024-12-31	اختر من القائمة
----------------------	------------	-----------------

Board of Directors Meeting Date	2025-03-23	تاريخ اجتماع مجلس الإدارة
---------------------------------	------------	---------------------------

Required Documents	المستندات الواجب إرفاقها بالنموذج
Approved financial statements. Approved auditor's report This form shall not be deemed to be complete unless the documents mentioned above are provided	نسخة من البيانات المالية المعتمدة نسخة من تقرير مراقب الحسابات المعتمد لا يعتبر هذا النموذج مكتملاً ما لم يتم وإرفاق هذه المستندات

التغيير (%)	السنة المقارنة	السنة الحالية	البيان
Change (%)	Comparative Year	Current Year	
	2023-12-31	2024-12-31	Statement
65%	(12,212,849)	(4,314,982)	صافي الربح (الخسارة) الخاص بمساهمي الشركة الأم Net Profit (Loss) represents the amount attributable to the owners of the parent Company
65%	(20.02)	(7.07)	ربحية (خسارة) السهم الأساسية والمخفضة Basic & Diluted Earnings per Share
24%	38,998,031	48,434,150	الموجودات المتداولة Current Assets
5%	105,933,691	111,524,949	إجمالي الموجودات Total Assets
9%	43,570,940	47,285,327	المطلوبات المتداولة Current Liabilities
18%	54,697,191	64,367,578	إجمالي المطلوبات Total Liabilities
(6%)	54,210,169	51,081,854	إجمالي حقوق الملكية الخاصة بمساهمي الشركة الأم Total Equity attributable to the owners of the Parent Company
115%	3,693,395	7,931,022	إجمالي الإيرادات التشغيلية Total Operating Revenue
60%	(13,238,798)	(5,288,380)	صافي الربح (الخسارة) التشغيلية Net Operating Profit (Loss)
73%	(33.34%)	(9.00%)	الخسائر المتراكمة / رأس المال المدفوع Accumulated Loss / Paid-Up Share Capital

التغيير (%)	الربع الرابع المقارن	الربع الرابع الحالي	البيان
Change (%)	Fourth quarter Comparative Year 2024-12-31	Fourth quarter Current Year 2024-12-31	Statement
74%	(9,531,973)	(2,445,438)	صافي الربح (الخسارة) الخاص بمساهمي الشركة الأم Net Profit (Loss) represents the amount attributable to the owners of the parent Company
74%	(15.63)	(4.01)	ربحية (خسارة) السهم الأساسية والمخفضة Basic & Diluted Earnings per Share
249%	(394,361)	586,591	إجمالي الإيرادات التشغيلية Total Operating Revenue
71%	(9,918,404)	(2,884,972)	صافي الربح (الخسارة) التشغيلية Net Operating Profit (Loss)

• Not Applicable for first Quarter

• لا ينطبق على الربع الأول

Decrease in Net (Loss) is due to	سبب انخفاض صافي (الخسارة)
Increase in Revenue from sales & services	ارتفاع في الإيرادات من مبيعات وخدمات
Increase in Group Share of results from associates	ارتفاع في حصة المجموعة من نتائج أعمال شركات زميلة
Decrease in Impairment loss on investment in associate	انخفاض في خسائر انخفاض في قيمة استثمار في شركات زميلة

Total Revenue realized from dealing with related parties (value, KWD)	(25,447)	بلغ إجمالي الإيرادات من التعاملات مع الأطراف ذات الصلة (المبلغ د.ك.)
---	----------	--

Total Expenditures incurred from dealing with related parties (value, KWD)	214,837	بلغ إجمالي المصروفات من التعاملات مع الأطراف ذات الصلة (المبلغ د.ك.)
--	---------	--

Auditor Opinion		رأي مراقب الحسابات
1.	Unqualified Opinion	رأي غير متحفظ
2.	Qualified Opinion	رأي متحفظ
3.	Disclaimer of Opinion	عدم إبداء الرأي
4.	Adverse Opinion	رأي معاكس

In the event of selecting item No. 2, 3 or 4, the following table must be filled out, and this form is not considered complete unless it is filled.

بحال اختيار بند رقم 2 أو 3 أو 4 يجب تعبئة الجدول التالي، ولا يعتبر هذا النموذج مكتملاً ما لم يتم تعبئته

لا يوجد	نص رأي مراقب الحسابات كما ورد في التقرير
لا يوجد	شرح تفصيلي بالحالة التي استدعت مراقب الحسابات لإبداء الرأي
لا يوجد	الخطوات التي ستقوم بها الشركة لمعالجة ما ورد في رأي مراقب الحسابات
لا يوجد	الجدول الزمني لتنفيذ الخطوات لمعالجة ما ورد في رأي مراقب الحسابات

Corporate Actions		استحقاقات الأسهم (الإجراءات المؤسسية)	
النسبة	القيمة		
لا يوجد	لا يوجد	توزيعات نقدية	Cash Dividends
لا يوجد	لا يوجد	توزيعات أسهم منحة	Bonus Share
لا يوجد	لا يوجد	توزيعات أخرى	Other Dividend
لا يوجد	لا يوجد	عدم توزيع أرباح	No Dividends
لا يوجد	لا يوجد	زيادة رأس المال	Capital Increase
لا يوجد	لا يوجد	تخفيض رأس المال	Capital Decrease

ختم الشركة Company Seal	التوقيع Signature	المسمى الوظيفي Title	الاسم Name
 <p>شركة التخصيص القابضة PRIVATIZATION HOLDING COMPANY</p>		رئيس مجلس الإدارة	عبد الله محمد الهاجري

تقرير مراقب الحسابات المستقل

إلى السادة / مساهمي شركة التخصيص القابضة - ش.م.ك.ع. المحترمين
دولة الكويت

تقرير حول تدقيق البيانات المالية المجمعة

الرأي

لقد دققنا البيانات المالية المجمعة لشركة التخصيص القابضة - ش.م.ك.ع. ("الشركة الأم") وشركاتها التابعة ("المجموعة") والتي تتضمن بيان المركز المالي المجمع كما في 31 ديسمبر 2024 والبيانات المجمعة للأرباح أو الخسائر، والأرباح أو الخسائر والدخل الشامل الآخر، والتغيرات في حقوق الملكية، والتدفقات النقدية للسنة المالية المنتهية بذلك التاريخ، وإيضاحات حول البيانات المالية المجمعة بما في ذلك معلومات السياسات المحاسبية المادية.

برأينا أن البيانات المالية المجمعة المرفقة تعبر بصورة عادلة، من جميع النواحي المادية، عن المركز المالي المجمع للمجموعة كما في 31 ديسمبر 2023 وعن أدائها المالي وتدقيقها النقدي المجمعة للسنة المالية المنتهية بذلك التاريخ وفقاً للمعايير المحاسبية الدولية لإعداد التقارير المالية الصادرة عن مجلس معايير المحاسبة الدولية ("المعايير المحاسبية الدولية لإعداد التقارير المالية").

أساس الرأي

لقد قمنا بأعمال التدقيق وفقاً لمعايير التدقيق الدولية. إن مسؤوليتنا بموجب هذه المعايير مبنية بمزيد من التفصيل في الجزء الخاص بمسؤوليات مراقب الحسابات بشأن تدقيق البيانات المالية المجمعة الوارد في هذا التقرير. إننا مستقلون عن المجموعة وفقاً لميثاق الأخلاقيات المهنية للمحاسبين المهنيين الصادر عن المجلس الدولي لمعايير الأخلاقيات المهنية للمحاسبين ووفقاً للمتطلبات الأخلاقية المتعلقة بتدقيقنا للبيانات المالية المجمعة في دولة الكويت، وقد استوفينا مسؤولياتنا الأخلاقية الأخرى وفقاً لهذه المتطلبات. باعتقادنا أن أدلة التدقيق التي حصلنا عليها تعتبر كافية وملائمة لتقديم أساس يمكننا من إبداء رأي.

تأكيد على أمر

نود أن نلفت الانتباه إلى إيضاح رقم (24 - ب) حول البيانات المالية المجمعة المرفقة، بشأن كتاب مطالبة من بنك الكويت الوطني بصفته داننا لمباشرة إجراءات التنفيذ على أموال طرف آخر والكفلاء. إن رأينا غير متحفظ فيما يتعلق بهذا الأمر.

أمور التدقيق الرئيسية

إن أمور التدقيق الرئيسية، حسب تقديراتنا المهنية، هي تلك الأمور التي كان لها الأهمية الكبرى في تدقيق البيانات المالية المجمعة للسنة الحالية. ولقد تم استعراض تلك الأمور ضمن تقريرنا حول تدقيق البيانات المالية المجمعة ككل، وفي التوصل إلى رأينا المهني حولها، وأنها لا نبدي رأياً منفصلاً حول تلك الأمور. فيما يلي تفاصيل أمور التدقيق الرئيسية التي قمنا بتحديدنا وكيفية معالجتها لكل أمر من هذه الأمور في إطار تدقيقنا له.

انخفاض قيمة استثمار في شركات زميلة

كما في 31 ديسمبر 2024، تمارس المجموعة تأثيراً جوهرياً على بعض الشركات التي تم اعتبارها كشركات زميلة بقيمة دفترية تبلغ 46,791,133 دينار كويتي. يتم إثبات الاستثمار في الشركات الزميلة وفقاً لطريقة حقوق الملكية المحاسبية، وتقوم الإدارة في نهاية كل فترة بيانات مالية بتحديد مدى وجود أي دليل موضوعي يشير إلى احتمال انخفاض قيمة استثمار المجموعة في الشركات الزميلة. فإذا ما وجد مؤشر على احتمال حدوث انخفاض في قيمة حصة المجموعة في الشركة الزميلة، تقوم الإدارة بمقارنة كامل القيمة الدفترية للاستثمار في الشركة الزميلة بالقيمة القابلة للاسترداد.

تقرير مراقب الحسابات المستقل (تتمة)

أمور التدقيق الرئيسية (تتمة)

انخفاض قيمة استثمار في شركات زميلة (تتمة)

كما في 31 ديسمبر 2024، حددت الإدارة وجود مؤشر على انخفاض قيمة شركاتها الزميلة المدرجة حيث تجاوزت القيمة الدفترية للاستثمار قيمته العادلة استناداً إلى السعر السوقي السائد. لذلك قامت الإدارة بتقييم انخفاض القيمة لحساب قيمة الاستخدام.

قامت إدارة المجموعة بإجراء اختبار انخفاض القيمة والذي يشير إلى أن المبلغ القابل للاسترداد أعلى من القيمة الدفترية. وعليه، لم يتم تسجيل انخفاض في القيمة للسنة المنتهية في 31 ديسمبر 2024.

نظراً للأحكام والتقدير الجوهري المتعلقة بتقييم القيمة القابلة للاسترداد الخاصة باستثمار في الشركات الزميلة، فقد اعتبرنا هذا الأمر من أمور التدقيق الهامة. تضمنت إجراءات تدقيقنا، من بين أمور أخرى، اختبار تقييم الإدارة ومدى وجود دليل موضوعي على انخفاض القيمة فيما يتعلق بحصة المجموعة في الشركات الزميلة والعوامل النوعية والكمية المستخدمة مثل الأداء المالي للشركة المستثمر فيها بما في ذلك توزيعات الأرباح أو السوق أو البيئة الاقتصادية أو القانونية التي تعمل فيها الشركة الزميلة.

لقد قمنا بمراجعة وتقييم الافتراضات الجوهري وطرق التقييم المستخدمة من قبل الإدارة ومدى معقولية وملائمة تلك الافتراضات والطرق.

لقد ركزنا على مدى كفاية الإفصاحات المدرجة في إيضاح 10 حول البيانات المالية المجمعة.

معلومات أخرى مدرجة في التقرير السنوي للمجموعة للسنة المالية المنتهية في 31 ديسمبر 2024

إن الإدارة هي المسؤولة عن المعلومات الأخرى. إن المعلومات الأخرى تتكون من المعلومات الواردة في التقرير السنوي للمجموعة لسنة 2024، بخلاف البيانات المالية المجمعة وتقرير مراقب الحسابات حولها. لقد حصلنا على تقرير مجلس إدارة المجموعة، قبل تاريخ تقرير مراقب الحسابات، ونتوقع الحصول على الأجزاء المتبقية من التقرير السنوي بعد تاريخ تقرير مراقب الحسابات. فيما يتعلق بتدقيقنا للبيانات المالية المجمعة، فإن مسؤوليتنا هي الاطلاع على المعلومات الأخرى، وللقيام بذلك، فإننا نأخذ في الاعتبار فيما إذا كانت المعلومات الأخرى غير متطابقة بشكل مادي مع البيانات المالية المجمعة أو المعلومات التي حصلنا عليها من خلال التدقيق، أو بطريقة أخرى، إذا ما كانت تتضمن أخطاء مادية. هذا وإذا ما تبين لنا من خلال عملنا أن المعلومات الأخرى تتضمن أخطاء مادية، فإننا مطالبون بالإفصاح عن ذلك ضمن تقريرنا. ليس لدينا ما يستوجب الإفصاح عنه فيما يتعلق بهذا الشأن. إن رأينا حول البيانات المالية المجمعة لا يشمل المعلومات الأخرى، كما أننا لا نعبر عن أي نتيجة تدقيق حولها.

مسؤوليات الإدارة والمسؤولين عن الحوكمة للبيانات المالية المجمعة

إن الإدارة هي المسؤولة عن الإعداد والعرض العادل لهذه البيانات المالية المجمعة وفقاً للمعايير المحاسبية الدولية لإعداد التقارير المالية الصادرة عن مجلس معايير المحاسبة الدولية ("المعايير المحاسبية الدولية لإعداد التقارير المالية")، وعن أدوات الرقابة الداخلية التي تراها الإدارة ضرورية لإعداد بيانات مالية مجمعة تكون خالية من الأخطاء المادية بسبب الغش أو الخطأ.

عند إعداد البيانات المالية المجمعة، تتولى الإدارة مسؤولية تقييم قدرة المجموعة على تحقيق الاستمرارية والإفصاح عند الحاجة عن الأمور المتعلقة بالاستمرارية وتطبيق مبدأ الاستمرارية المحاسبي ما لم تنوي الإدارة تصفية المجموعة أو وقف عملياتها أو عندما لا يكون لديها بديلاً واقعياً سوى القيام بذلك.

يتولى المسؤولون عن الحوكمة مسؤولية الإشراف على عملية إعداد التقارير المالية الخاصة لمجموعة.

تقرير مراقب الحسابات المستقل (تتمة)

مسؤوليات مراقب الحسابات عن تدقيق البيانات المالية المجمعة

إن أهدافنا هي الحصول على تأكيد معقول حول ما إذا كانت البيانات المالية المجمعة ككل خالية من الأخطاء المادية، سواء بسبب الغش أو الخطأ، وكذلك إصدار تقرير مراقب حسابات يتضمن رأينا. إن التأكيد المعقول يعتبر درجة عالية من التأكيد، لكنه ليس ضمانا على أن التدقيق المنفذ وفقا لمعايير التدقيق الدولية سيُظهر دائما الخطأ المادي في حالة وجوده. يمكن أن تنتج الأخطاء من الغش أو الخطأ ويتم اعتبارها مادية، بشكل فردي أو مجمعة، إذا كان متوقعا أن تؤثر على القرارات الاقتصادية لمستخدميها والتي يتم اتخاذها بناء على هذه البيانات المالية المجمعة.

كجزء من التدقيق وفقا لمعايير التدقيق الدولية، اتخذنا أحكاما مهنية وحافظنا على الحيطة المهنية خلال أعمال التدقيق. كما قمنا بما يلي:

- تحديد وتقييم مخاطر الأخطاء المادية في البيانات المالية المجمعة سواء كانت ناتجة عن الغش أو الخطأ، ووضع وتنفيذ إجراءات التدقيق الملائمة لتلك المخاطر، وكذلك الحصول على أدلة تدقيق كافية ومناسبة لتقديم أساس يمكننا من إبداء رأينا. إن مخاطر عدم اكتشاف خطأ مادي ناتج عن الغش تفوق مخاطر عدم اكتشاف ذلك الناتج عن الخطأ، حيث إن الغش قد يتضمن التواطؤ أو التزوير أو الحذف المتمدد أو التضليل أو تجاوز الرقابة الداخلية.

- فهم أدوات الرقابة الداخلية المتعلقة بعملية التدقيق لوضع إجراءات التدقيق الملائمة للظروف ولكن ليس بهدف إبداء رأي حول فعالية الرقابة الداخلية للمجموعة.

- تقييم مدى ملائمة السياسات المحاسبية المستخدمة ومدى معقولية التقديرات المحاسبية والإفصاحات ذات الصلة المقدمة من قبل الإدارة.

- التوصل إلى مدى ملائمة استخدام الإدارة لأساس مبدأ الاستمرارية المحاسبي والقيام، استناداً إلى أدلة التدقيق التي حصلنا عليها، بتحديد ما إذا كان هناك شك مادي متعلق بالأحداث أو الظروف والذي يمكن أن يثير شكاً جوهرياً حول قدرة المجموعة على متابعة أعمالها على أساس مبدأ الاستمرارية. وفي حالة التوصل إلى وجود شك مادي، يجب علينا أن نأخذ بعين الاعتبار في تقرير مراقب الحسابات، الإفصاحات ذات الصلة في البيانات المالية المجمعة أو تعديل رأينا في حالة عدم ملائمة الإفصاحات. إن استنتاجاتنا تستند إلى أدلة التدقيق التي حصلنا عليها حتى تاريخ تقرير مراقب الحسابات. على الرغم من ذلك، قد تتسبب الأحداث أو الظروف المستقبلية في توقف المجموعة عن الاستمرار على أساس مبدأ الاستمرارية.

- تقييم العرض الشامل للبيانات المالية المجمعة وهيكلها والبيانات المتضمنة فيها بما في ذلك الإفصاحات وتقييم ما إذا كانت البيانات المالية المجمعة تعبر عن المعاملات الأساسية والأحداث ذات الصلة على نحو يحقق العرض العادل.

- الحصول على أدلة تدقيق كافية ومناسبة حول المعلومات المالية للمنشآت أو الأنشطة التجارية داخل المجموعة لإبداء رأي حول البيانات المالية المجمعة. نحن مسؤولون عن إبداء التوجيهات والإشراف على عملية التدقيق وتنفيذها للمجموعة. وتحمل المسؤولية عن رأي التدقيق فقط.

إننا نتواصل مع المسؤولين عن الحوكمة حول عدة أمور من بينها النطاق المخطط لأعمال التدقيق وتوقيتها ونتائج التدقيق المادية بما في ذلك أي أوجه قصور جوهرية في أدوات الرقابة الداخلية التي يتم تحديدها أثناء أعمال التدقيق.

كما قمنا بتزويد المسؤولين عن الحوكمة بما يفيد التزامنا بالمتطلبات الأخلاقية ذات الصلة فيما يختص بالاستقلالية، ونبلغهم أيضا بكافة العلاقات والأمور الأخرى التي نرى بصورة معقولة أنها من المحتمل أن تؤثر على استقلاليتنا بالإضافة إلى التدابير ذات الصلة، متى كان ذلك مناسباً.


من خلال الأمور التي تم تداولها مع المسؤولين عن الحوكمة، فقد حددنا تلك الأمور التي كان لها أهمية كبيرة في تدقيق البيانات المالية المجمعة للسنة الحالية لذلك فهي تعد أمراً من أمور التدقيق الرئيسية. إننا نصح عن هذه الأمور في تقرير مراقب الحسابات الخاص بنا ما لم تمنع القوانين المحلية أو اللوائح الإفصاح العلني عن هذه الأمور أو، في أحوال نادرة جداً، عندما نتوصل إلى أن أمراً ما يجب عدم الإفصاح عنه في تقريرنا لأنه من المتوقع بشكل معقول أن تتجاوز النتائج العكسية المترتبة على هذا الإفصاح المكاسب العامة له.

تقرير مراقب الحسابات المستقل (تنمة)

تقرير حول المتطلبات القانونية والأمور التنظيمية الأخرى

برأينا، أن الشركة الأم تمسك سجلات محاسبية منتظمة وأن البيانات المالية المجمعة والبيانات الواردة في تقرير مجلس إدارة الشركة الأم فيما يخص البيانات المالية المجمعة متفقة مع ما هو وارد في دفاتر الشركة الأم. كذلك فقد حصلنا على المعلومات والإيضاحات التي رأيناها ضرورية لأغراض التدقيق، وأن البيانات المالية المجمعة تتضمن المعلومات التي يتطلبها قانون الشركات رقم 1 لسنة 2016 ولائحته التنفيذية وتعديلاتهما، وعقد التأسيس والنظام الأساسي للشركة الأم وتعديلاتهما، وأن الجرد قد أجري وفقاً للأصول المرعية، وفي حدود المعلومات التي توافرت لدينا لم تقع خلال السنة المنتهية في 31 ديسمبر 2024 مخالفات لأحكام قانون الشركات رقم 1 لسنة 2016 ولائحته التنفيذية وتعديلاتهما أو لعقد التأسيس والنظام الأساسي للشركة الأم وتعديلاتهما، على وجه يؤثر مادياً في المركز المالي للمجموعة أو نتائج أعمالها.

بالإضافة إلى ذلك، وحسب ما ورد إليه علمنا واعتقادنا، لم يرد إلى علمنا خلال تدقيقنا ما يشير إلى وجود أي مخالفات مادية لأحكام القانون رقم 7 لسنة 2010 بشأن إنشاء هيئة أسواق المال وتنظيم نشاط الأوراق المالية ولائحته التنفيذية والتعليمات ذات الصلة، وتعديلاتها، خلال السنة المنتهية 31 ديسمبر 2024 على وجه يؤثر مادياً في المركز المالي للمجموعة أو نتائج أعمالها.



فيصل صقر الصقر

مراقب حسابات ترخيص رقم 172 فئة "أ"
BDO النصف وشركاه

الكويت: 23 مارس 2025

بيان الأرباح أو الخسائر المجمع
للسنة المنتهية في 31 ديسمبر 2024

2023	2024	إيضاح	
دينار كويتي	دينار كويتي		
			العمليات المستمرة:
			الإيرادات:
			إيرادات من مبيعات وخدمات
4,658,875	6,093,413		خسائر غير محققة من التغير في القيمة العادلة لموجودات مالية بالقيمة العادلة من خلال الأرباح أو الخسائر (خسائر) / أرباح محققة من بيع موجودات مالية بالقيمة العادلة من خلال الأرباح أو الخسائر
(43,648)	(198,027)		إيرادات توزيعات أرباح
25,708	(65,672)		أرباح بيع جزئي لاستثمار في شركة زميلة
724,344	582,753		حصة المجموعة من نتائج أعمال شركات زميلة
-	542,917	10 - ب	إيرادات فوائد
(1,724,302)	871,180	10	إيرادات أخرى
15,305	37,208		مجموع الإيرادات
37,113	67,250		
3,693,395	7,931,022		
			المصاريف والأعباء الأخرى:
			تكلفة مبيعات وخدمات
(5,825,580)	(6,025,435)		مصاريف عمومية وإدارية
(2,062,790)	(1,893,930)	6	مخصص خسائر انتمائية متوقعة
(2,048,703)	(3,009,167)	12	خسائر انخفاض في قيمة استثمار في شركات زميلة
(4,763,932)	-	10	شطب بضاعة
(20,317)	-		أتعاب إدارة محافظ
(35,751)	(34,637)		تكاليف تمويل
(2,175,120)	(2,256,233)		خسائر فروقات تحويل عملات أجنبية
(40,221)	(29,007)		مجموع المصاريف والأعباء الأخرى
(16,972,414)	(13,248,409)		صافي خسارة السنة من العمليات المستمرة
(13,279,019)	(5,317,387)		
			العمليات غير المستمرة :
			خسارة السنة من العمليات غير المستمرة
(139,161)	(25,217)		صافي خسارة السنة
(13,418,180)	(5,342,604)		
			العائدة إلى:
			مساهمي الشركة الأم
(12,212,849)	(4,314,982)		الحصص غير المسيطرة
(1,205,331)	(1,027,622)	5	صافي خسارة السنة
(13,418,180)	(5,342,604)		
			خسارة السهم الأساسية والمخففة العائدة لمساهمي الشركة الأم (فلس)
(20.02)	(7.07)	7	
			خسارة السهم الأساسية والمخففة العائدة لمساهمي الشركة الأم من العمليات المستمرة (فلس)
(19.79)	(7.03)	7	
			خسارة السهم الأساسية والمخففة العائدة لمساهمي الشركة الأم من العمليات غير المستمرة (فلس)
(0.23)	(0.04)	7	

إن الإيضاحات المبينة في الصفحات 11 إلى 49 تشكل جزء من هذه البيانات المالية المجمعة.

شركة التخصيص القابضة - ش.م.ك.ع. وشركاتها التابعة
دولة الكويت


بيان الأرباح أو الخسائر والدخل الشامل الآخر المجمع
للسنة المنتهية في 31 ديسمبر 2024

2023	2024	إيضاح
دينار كويتي	دينار كويتي	
(13,418,180)	(5,342,604)	صافي خسارة السنة بنود الدخل / (الخسارة) الشاملة الأخرى:
		<u>بنود يمكن إعادة تصنيفها لاحقاً إلى بيان الأرباح أو الخسائر المجمع:</u>
10,425	1,750	فروقات ترجمة من ترجمة عمليات أجنبية
555,734	869,586	حصة المجموعة من الدخل الشامل الآخر من شركات زميلة
		<u>بنود لن يتم إعادة تصنيفها لاحقاً إلى بيان الأرباح أو الخسائر المجمع:</u>
(704,939)	78,950	التغيرات في القيمة العادلة لموجودات مالية بالقيمة العادلة من خلال الدخل الشامل الآخر
(138,780)	950,286	مجموع الدخل / (الخسارة) الشاملة الأخرى للسنة
(13,556,960)	(4,392,318)	مجموع الخسارة الشاملة للسنة
		العائدة إلى:
(12,354,022)	(3,377,054)	مساهمي الشركة الأم
(1,202,938)	(1,015,264)	الحصص غير المسيطرة
(13,556,960)	(4,392,318)	مجموع الخسارة الشاملة للسنة
		مجموع الخسارة الشاملة للسنة العائدة إلى:
(13,417,795)	(4,367,101)	العمليات المستمرة
(139,165)	(25,217)	العمليات غير المستمرة
(13,556,960)	(4,392,318)	مجموع الخسارة الشاملة للسنة

إن الإيضاحات المبينة في الصفحات 11 إلى 49 تشكل جزء من هذه البيانات المالية المجمعة.

2023	2024	إيضاح	
دينار كويتي	دينار كويتي		
			الموجودات
			الموجودات غير المتداولة:
11,067,670	10,737,419	8	ممتلكات ومنشآت ومعدات
8	-	9	موجودات غير ملموسة
50,739,856	46,791,133	10	استثمار في شركات زميلة
1,180,830	948,524	11	موجودات مالية بالقيمة العادلة من خلال الدخل الشامل الآخر
3,947,296	4,613,723	12	مدينون وأرصدة مدينة أخرى
66,935,660	63,090,799		مجموع الموجودات غير المتداولة
			الموجودات المتداولة:
1,979,779	4,840,164		مخزون
15,220,581	16,364,845	12	مدينون وأرصدة مدينة أخرى
20,416,012	19,939,747	13	موجودات مالية بالقيمة العادلة من خلال الأرباح أو الخسائر
1,381,659	2,029,842	14	تقد ونقد معادل
38,998,031	43,174,598		
-	5,259,552	15	موجودات غير متداولة محتفظ بها لغرض البيع
38,998,031	48,434,150		مجموع الموجودات المتداولة
105,933,691	111,524,949		مجموع الموجودات
			حقوق الملكية والمطلوبات
			حقوق الملكية
61,000,000	61,000,000	16	رأس المال
17,374,869	-	16	علاوة إصدار
1,590,532	-	17	احتياطي إجباري
(6,302,163)	(4,847,681)		احتياطي القيمة العادلة لموجودات مالية بالقيمة العادلة من خلال الدخل الشامل الآخر
862,344	649,779		احتياطي ترجمة عملات أجنبية
23,027	(233,225)		احتياطيات أخرى
(20,338,440)	(5,487,019)		خسائر متراكمة
54,210,169	51,081,854		حقوق الملكية العائدة لمساهمي الشركة الأم
(2,973,669)	(3,924,483)	5	الحصص غير المسيطرة
51,236,500	47,157,371		مجموع حقوق الملكية
			المطلوبات
			المطلوبات غير المتداولة:
1,644,616	1,131,076		مكافأة نهاية خدمة الموظفين
7,683,388	6,481,057	19	قروض لأجل
1,798,247	9,470,118	20	دائنون وأرصدة دائنة أخرى
11,126,251	17,082,251		مجموع المطلوبات غير المتداولة
			المطلوبات المتداولة:
16,801,990	18,464,822	19	قروض لأجل
26,317,116	26,638,583	20	دائنون وأرصدة دائنة أخرى
451,834	881,179	21	سحب على المكشوف لدى البنك
43,570,940	45,984,584		
-	1,300,743	15	مطلوبات متعلقة بموجودات غير متداولة محتفظ بها لغرض البيع
43,570,940	47,285,327		مجموع المطلوبات المتداولة
54,697,191	64,367,578		مجموع المطلوبات
105,933,691	111,524,949		مجموع حقوق الملكية والمطلوبات

إن الإيضاحات المبينة في الصفحات 11 إلى 49 تشكل جزء من هذه البيانات المالية المجمعة.


عبدالله محمد الهاجري
رئيس مجلس الإدارة

شركة التخصيص القابضة - ش.م.ك.ج. وشركائها التابعة
ذروة الكويت

بيان التغيرات في حقوق الملكية المجموع
للسنة المنتهية في 31 ديسمبر 2024

حقوق الملكية المعادة لمساهمي الشركة الأم											
	حقوق الملكية المجموع	المخصص غير المسيطر	المجموع الآخر	خسائر مراكمية	احتياطيات أخرى	احتياطي ترجمة أجنبية	احتياطي ترجمة صلاحيات	احتياطي ترجمة صلاحيات	احتياطي إجمالي	علاوة إصدار	رأس المال
مجموع حقوق الملكية دينار كويتي	دينار كويتي	دينار كويتي	دينار كويتي	دينار كويتي	دينار كويتي	دينار كويتي	دينار كويتي	دينار كويتي	دينار كويتي	دينار كويتي	دينار كويتي
64,474,808	(1,770,820)	66,245,628	(8,304,847)	(548,894)	829,456	(5,695,488)	1,590,532	17,374,869	61,000,000	-	-
(13,418,180)	(1,205,331)	(12,212,849)	(12,212,849)	-	-	-	-	-	-	-	-
(704,939)	1,901	(706,840)	-	-	10,425	(706,840)	-	-	-	-	-
10,425	-	10,425	-	-	-	-	-	-	-	-	-
555,734	492	555,242	-	452,969	22,463	79,810	-	-	-	-	-
(138,780)	2,393	(141,173)	-	452,969	32,888	(627,030)	-	-	-	-	-
(13,556,960)	(1,202,938)	(12,354,022)	(12,212,849)	452,969	32,888	(627,030)	-	-	-	-	-
-	-	-	(20,355)	-	-	20,355	-	-	-	-	-
318,652	89	318,563	199,611	118,952	-	-	-	-	-	-	-
51,236,500	(2,973,669)	54,210,169	(20,338,440)	23,027	862,344	(6,302,163)	1,590,532	17,374,869	61,000,000	-	-

إن الإيضاحات المبينة في الصفحات 11 إلى 49 تشكل جزء من هذه البيانات المالية المجمعة.

كما في 31 ديسمبر 2022 (محل)
صافي خسارة السنة
(الخصارة) / الدخل الشامل الأخر:

التغيرات في القيمة المعادة لموجودات مالية بالقيمة المعادلة من
خلال الدخل الشامل الأخر
فرقات ترجمة من ترجمة صلاحيات أجنبية
حصة المجموعة من الدخل الشامل الأخر من شركات زميلة
(إيضاح 10)
مجموع (الخصارة) / الدخل الشامل الأخر للسنة
المحول إلى الخصائر المترجمة نتيجة بيع موجودات مالية بالقيمة
المعادلة من خلال الدخل الشامل الأخر
حصة في احتياطيات أخرى لشركات زميلة (إيضاح 10)
كما في 31 ديسمبر 2023

شركة التخصيص القابضة - ش.م.ك.ع. وشركاتها التابعة
دولة الكويت

بيان التدفقات النقدية المجمع
للسنة المنتهية في 31 ديسمبر 2024

2023	2024	
دينار كويتي	دينار كويتي	
(13,418,180)	(5,342,604)	الأنشطة التشغيلية
		صافي خسارة السنة
		تسويات:
43,648	198,027	خسائر غير محققة من التغير في القيمة العادلة لموجودات مالية بالقيمة العادلة من خلال الأرباح أو الخسائر
(25,708)	65,672	خسائر / (أرباح) محققة من بيع موجودات مالية بالقيمة العادلة من خلال الأرباح أو الخسائر
(724,344)	(582,753)	إيرادات توزيعات أرباح
-	(542,917)	أرباح بيع جزئي لاستثمار في شركة زميلة
1,724,302	(871,180)	حصة المجموعة من نتائج شركات زميلة
(15,305)	(37,208)	إيرادات فوائد
481,286	475,507	إستهلاك
2,065,688	3,009,167	مخصص خسائر انتمائية متوقعة
4,763,932	-	خسارة انخفاض قيمة استثمار في شركات زميلة
20,317	-	شطب بضاعة
-	(25,415)	أرباح من بيع ممتلكات ومنشآت ومعدات
2,177,509	2,256,233	تكاليف تمويل
40,289	29,007	خسائر فروقات تحويل عملات أجنبية
178,650	108,436	مخصص مكافأة نهاية خدمة الموظفين
(2,687,916)	(1,260,028)	
(238,641)	(2,860,385)	التغيرات في الموجودات والمطلوبات التشغيلية:
		مخزون
656,042	(2,527,104)	مدينون وأرصدة مدينة أخرى
262,453	212,566	موجودات مالية بالقيمة العادلة من خلال الأرباح أو الخسائر
963,812	5,394,467	دائنون وأرصدة دائنة أخرى
(1,044,250)	(1,040,484)	التدفقات النقدية المستخدمة في الأنشطة التشغيلية
(2,515)	(4,107)	مكافأة نهاية خدمة الموظفين المدفوعة
(1,046,765)	(1,044,591)	صافي التدفقات النقدية المستخدمة في الأنشطة التشغيلية
		الأنشطة الاستثمارية
(364,045)	(92,001)	شراء ممتلكات ومنشآت ومعدات
67,156	66,543	المحصل من بيع ممتلكات ومنشآت ومعدات
-	1,416,287	المحصل من بيع جزئي لاستثمار في شركة زميلة
(183,100)	(525,000)	شراء استثمار في شركات زميلة
71,580	311,256	موجودات مالية بالقيمة العادلة من خلال الدخل الشامل الآخر
1,922,037	1,092,927	إيرادات توزيعات أرباح مستلمة من شركات زميلة
724,344	582,753	إيرادات توزيعات أرباح مستلمة
15,305	8,730	إيرادات فوائد مستلمة
2,253,277	2,861,495	صافي التدفقات النقدية من الأنشطة الاستثمارية
		الأنشطة التمويلية
2,197,076	445,947	قروض لأجل
(965,422)	429,345	سحب على المكشوف لدى البنك
(2,107,780)	(1,899,586)	تكاليف تمويل مدفوعة
(876,126)	(1,024,294)	صافي التدفقات النقدية المستخدمة في الأنشطة التمويلية
330,386	792,610	صافي الزيادة في نقد ونقد معادل
(25,643)	(144,416)	تعديلات ترجمة عملات أجنبية
-	(11)	نقد متعلق بموجودات غير متداولة محتفظ بها لغرض البيع
1,076,916	1,381,659	نقد ونقد معادل في بداية السنة
1,381,659	2,029,842	نقد ونقد معادل في نهاية السنة (إيضاح 14)
		معاملات غير نقدية:
-	2,661,334	بيع جزئي لاستثمار في شركة زميلة
-	(2,610,713)	مدينون وأرصدة مدينة أخرى
(1,137,500)	(2,975,621)	شراء استثمار في شركة زميلة
1,137,500	2,925,000	دائنون وأرصدة دائنة أخرى

إن الإيضاحات المبينة في الصفحات 11 إلى 49 تشكل جزء من هذه البيانات المالية المجمعة

Independent Auditor's Report

**To the Shareholders of Privatization Holding Company - K.P.S.C.
State of Kuwait**

Report on Audit of the Consolidated Financial Statements

Opinion

We have audited the consolidated financial statements of Privatization Holding Company - K.P.S.C. ("the Parent Company") and its subsidiaries ("the Group"), which comprise the consolidated statement of financial position as at 31 December 2024, and the related consolidated statement of profit or loss, profit or loss and other comprehensive income, changes in equity and cash flows for the financial year then ended, and notes to the consolidated financial statements, including material accounting policy information.

In our opinion, the accompanying consolidated financial statements present fairly, in all material respects, the consolidated financial position of the Group as at 31 December 2024, and its consolidated financial performance and its cash flows for the financial year then ended in accordance with IFRS Accounting Standards as issued by the International Accounting Standards Board ("IFRS Accounting Standards").

Basis for Opinion

We conducted our audit in accordance with International Standards on Auditing (ISAs). Our responsibilities under those standards are further described in the Auditor's Responsibilities for the Audit of the consolidated financial statements section of our report. We are independent of the Group in accordance with the International Ethics Standards Board for Accountants' Code of Ethics for Accountants ("IESBA Code") together with ethical requirements that are relevant to our audit of the consolidated financial statements in the State of Kuwait, and we have fulfilled our other ethical responsibilities in accordance with these requirements. We believe that the audit evidence we have obtained is sufficient and appropriate to provide a basis for our opinion.

Emphasis of a matter

We draw attention to Note No. (24-B) to the accompanying consolidated financial statements regarding a claim letter from National Bank of Kuwait as a creditor to initiate execution procedures on the funds of another party and the guarantors. Our opinion is not qualified with respect to this matter.

Key Audit Matters

Key audit matters are those matters that, in our professional judgment, were of most significance in our audit of the consolidated financial statements of the current year. These matters were addressed in the context of our audit of the consolidated financial statements as a whole, and in forming our opinion thereon, and we do not provide a separate opinion on these matters. For each matter below, our description of how our audit addressed the matter is provided in that context.



Independent Auditor's Report (Continued)

Key Audit Matters (Continued)

Impairment of investment in associates

The Group exercises significant influence over certain entities assessed to be associates with carrying value of KD 46,791,133 as at 31 December 2024. Investment in associates are accounted for under the equity method of accounting and management determines at the end of each reporting period the existence of any objective evidence through which the Group's investment in associates may be impaired. If there is an indication that the Group's interest in associate might be impaired, the management compares the entire carrying amount of the investment in associate to its recoverable amount.

As at 31 December 2024, management identified an impairment trigger for its listed associates where the carrying amount of the investment was higher than its fair value based in prevailing market price. Management therefore performed an impairment assessment to calculate the value in use.

The Group's management had performed an impairment testing which indicate that the recoverable amount is higher than the carrying value. Accordingly, No impairment has been recorded for the year ended 31 December 2024.

Giving the material judgments and estimates involved in assessing the recoverable amounts of investment in associates, we have considered this as a key audit matter. Our audit procedures included, among others, evaluate management assessments whether objective evidence of impairment existed in relation to the Group's interest in the associates and the qualitative and quantitative factors used such as the investee's financial performance including dividends, market, economic or legal environment in which the associate operate.

We reviewed and evaluated the significant assumptions and valuation methods used by management, and the reasonableness and appropriateness of those assumptions and methods.

We focused on the adequacy of disclosures included in Note 10 to the consolidated financial statements.

Other information included in the Group's annual report for the financial year ended 31 December 2024

Management is responsible for the other information. Other information consists of the information included in the Group's 2024 Annual Report, other than the consolidated financial statements and our auditor's report thereon. We have obtained the report of the Group's Board of Directors, prior to the date of our auditor's report, and we expect to obtain the remaining sections of the annual report after the date of our auditor's report. In connection with our audit of the consolidated financial statements, our responsibility is to read the other information and, in doing so, consider whether the other information is materially inconsistent with the consolidated financial statements, or our knowledge obtained in the audit, or otherwise appears to be materially misstated. If, based on the work we have performed, we conclude that there is a material misstatement of this other information, we are required to report that fact. We have nothing to report in this regard. Our opinion on the consolidated financial statements does not cover the other information and we do not express any form of assurance conclusion thereon.

Responsibilities of Management and Those Charged with Governance for the Consolidated Financial Statements

Management is responsible for the preparation and fair presentation of the consolidated financial statements in accordance with IFRS Accounting Standards as issued by the International Accounting Standards Board ("IFRS Accounting Standards"), and for such internal control as management determines is necessary to enable the preparation of consolidated financial statements that are free from material misstatement, whether due to fraud or error.

In preparing the consolidated financial statements, the management is responsible for assessing the Group's ability to continue as a going concern, disclosing, as applicable, matters related to going concern and adopting the going concern basis of accounting unless management either intends to liquidate the group or to cease operations, or has no realistic alternative but to do so.

Those Charged with Governance are responsible for overseeing the Group's financial reporting process.



Independent Auditor's Report (Continued)

Auditor's Responsibilities for the Audit of the Consolidated Financial Statements

Our objectives are to obtain reasonable assurance about whether the consolidated financial statements as a whole are free from material misstatement, whether due to fraud or error, and to issue an auditor's report that includes our opinion. Reasonable assurance is a high level of assurance, but is not a guarantee that an audit conducted in accordance with ISAs will always detect a material misstatement when it exists. Misstatements can arise from fraud or error and are considered material if, individually or in the aggregate, they could reasonably be expected to influence the economic decisions of users taken on the basis of these consolidated financial statements.

As part of an audit in accordance with ISAs, we exercise professional judgment and maintain professional skepticism throughout the audit. We also:

- Identify and assess the risks of material misstatement of the consolidated financial statements, whether due to fraud or error, design and perform audit procedures responsive to those risks, and obtain audit evidence that is sufficient and appropriate to provide a basis for our opinion. The risk of not detecting a material misstatement resulting from fraud is higher than for one resulting from error, as fraud may involve collusion, forgery, intentional omissions, misrepresentations, or the override of internal control.
- Obtain an understanding of internal control relevant to the audit in order to design audit procedures that are appropriate in the circumstances, but not for the purpose of expressing an opinion on the effectiveness of the Group's internal control.
- Evaluate the appropriateness of accounting policies used and the reasonableness of accounting estimates and related disclosures made by management.
- Conclude on the appropriateness of management's use of the going concern basis of accounting and, based on the audit evidence obtained, whether a material uncertainty exists related to events or conditions that may cast significant doubt on the Group's ability to continue as a going concern. If we conclude that a material uncertainty exists, we are required to draw attention in our auditor's report to the related disclosures in the consolidated financial statements or, if such disclosures are inadequate, to modify our opinion. Our conclusions are based on the audit evidence obtained up to the date of our auditor's report. However, future events or conditions may cause the Group to cease to continue as a going concern.
- Evaluate the overall presentation, structure and content of the consolidated financial statements, including the disclosures, and whether the consolidated financial statements represent the underlying transactions and events in a manner that achieves fair presentation.
- Obtain sufficient appropriate audit evidence regarding the financial information of the entities or business activities within the Group to express an opinion on the consolidated financial statements. We are responsible for the direction, supervision and performance of the Group audit. We remain solely responsible for our audit opinion.

We communicate with Those Charged with Governance regarding, among other matters, the planned scope and timing of the audit and material audit findings, including any significant deficiencies in internal control that we identify during our audit.

We also provide Those Charged with Governance with a statement that we have complied with relevant ethical requirements regarding independence, and to communicate with them all relationships and other matters that may reasonably be thought to bear on our independence, and where applicable, related safeguards.


Among the matters communicated with Those Charged with Governance, we determine those matters that were of most significance in the audit of the consolidated financial statements of the current year and are therefore considered as a key audit matter. We disclosed these matters in our auditor's report unless local laws or regulations preclude public disclosure about the matter or when, in extremely rare circumstances, we determine that a matter should not be communicated in our report because the adverse consequences of doing so would reasonably be expected to outweigh the public interest benefits of such communication.

Independent Auditor's Report (Continued)

Report on other legal and regulatory requirements

In our opinion, proper books of account have been kept by the Parent Company and the consolidated financial statements, together with the contents of the report of the Parent Company's Board of Directors relating to these consolidated financial statements, are in accordance with the Parent Company's books. We further report that we obtained the information and explanations that we required for the purpose of our audit and that the consolidated financial statements incorporate information that is required by the Companies Law No. 1 of 2016 and its Executive Regulations, as amended, and by the Parent Company's Memorandum of Incorporation and Articles of Association, as amended, that an inventory was duly carried out and that, to the best of our knowledge and belief, no violations of the Companies Law No. 1 of 2016, and its Executive Regulations, as amended, or of the Parent Company's Memorandum of Incorporation and Articles of Association, as amended, have occurred during the year ended 31 December 2024 that might have a material effect on the Group's financial position or its business.

We further report that, during the course of our audit, to the best of our knowledge and belief, we have not become aware of any violations of the provisions of Law No. 7 of 2010, concerning the Capital Markets Authority, its related regulations and the related instructions, as amended, during the year ended 31 December 2024 that might have a material effect on the Group's financial position or its business.



Faisal Saqer Al Saqer
License No. 172 "A"
BDO Al Nisf & Partners

Kuwait: 23 March 2025

**Privatization Holding Company – K.P.S.C. and its subsidiaries
State of Kuwait**

Consolidated statement of profit or loss

For the year ended 31 December 2024

	Note	2024	2023
		KD	KD
Continuing operations:			
Revenue:			
Revenue from sales and services		6,093,413	4,658,875
Unrealized loss from change in fair value of financial assets at fair value through profit or loss		(198,027)	(43,648)
Realized (loss) / gain from sale of financial assets at fair value through profit or loss		(65,672)	25,708
Dividend income		582,753	724,344
Gain from partial sale of investment in an associate	10-b	542,917	-
Group's share of results from associates	10	871,180	(1,724,302)
Interest income		37,208	15,305
Other income		67,250	37,113
Total revenue		7,931,022	3,693,395
Expenses and other charges:			
Cost of sales and services		(6,025,435)	(5,825,580)
General and administrative expenses	6	(1,893,930)	(2,062,790)
Provision for expected credit losses	12	(3,009,167)	(2,048,703)
Impairment loss on investment in associates	10	-	(4,763,932)
Inventories written off		-	(20,317)
Portfolio management fees		(34,637)	(35,751)
Finance costs		(2,256,233)	(2,175,120)
Foreign exchange loss		(29,007)	(40,221)
Total expenses and other charges		(13,248,409)	(16,972,414)
Net loss for the year from continuing operations		(5,317,387)	(13,279,019)
Discontinued operations:			
Loss for the year from discontinued operations		(25,217)	(139,161)
Net loss for the year		(5,342,604)	(13,418,180)
Attributable to:			
Shareholders of the Parent Company		(4,314,982)	(12,212,849)
Non-controlling interests	5	(1,027,622)	(1,205,331)
Net loss for the year		(5,342,604)	(13,418,180)
Basic and diluted loss per share attributable to the Shareholders of the Parent Company (Fils)	7	(7.07)	(20.02)
Basic and diluted loss per share attributable to the Shareholders of the Parent Company from the continuing operations (Fils)	7	(7.03)	(19.79)
Basic and diluted loss per share attributable to the Shareholders of the Parent Company from discontinued operations (Fils)	7	(0.04)	(0.23)

The notes set out on pages 11 to 58 form an integral part of these consolidated financial statements.

**Privatization Holding Company – K.P.S.C. and its subsidiaries
State of Kuwait**

Consolidated statement of profit or loss and other comprehensive income
For the year ended 31 December 2024

	Note	2024 KD	2023 KD
Net loss for the year		(5,342,604)	(13,418,180)
Other comprehensive income / (loss):			
<i>Items that may be reclassified subsequently to consolidated statement of profit or loss:</i>			
Exchange differences on translating of foreign operations		1,750	10,425
Group's share of other comprehensive income of associates	10	869,586	555,734
<i>Items that will not be reclassified subsequently to consolidated statement of profit or loss:</i>			
Changes in fair value of financial assets at fair value through other comprehensive income ("FVOCI")		78,950	(704,939)
Total other comprehensive income / (loss) for the year		950,286	(138,780)
Total comprehensive loss for the year		(4,392,318)	(13,556,960)
Attributable to:			
Shareholders of the Parent Company		(3,377,054)	(12,354,022)
Non-controlling interests		(1,015,264)	(1,202,938)
Total comprehensive loss for the year		(4,392,318)	(13,556,960)
Total comprehensive loss for the year attributable to:			
Continuing operations		(4,367,101)	(13,417,795)
Discontinued operations		(25,217)	(139,165)
Total comprehensive loss for the year		(4,392,318)	(13,556,960)

The notes set out on pages 11 to 58 form an integral part of these consolidated financial statements.

**Privatization Holding Company – K.P.S.C. and its subsidiaries
State of Kuwait**

Consolidated statement of financial position

As at 31 December 2024

	Note	2024 KD	2023 KD
Assets			
Non-current assets:			
Property, plant and equipment	8	10,737,419	11,067,670
Intangible assets	9	-	8
Investment in associates	10	46,791,133	50,739,856
Financial assets at fair value through other comprehensive income	11	948,524	1,180,830
Accounts receivable and other debit balances	12	4,613,723	3,947,296
Total non-current assets		63,090,799	66,935,660
Current assets:			
Inventories		4,840,164	1,979,779
Accounts receivable and other debit balances	12	16,364,845	15,220,581
Financial assets at fair value through profit or loss	13	19,939,747	20,416,012
Cash and cash equivalents	14	2,029,842	1,381,659
		43,174,598	38,998,031
Non-current assets held for sale	15	5,259,552	-
Total current assets		48,434,150	38,998,031
Total assets		111,524,949	105,933,691
Equity and liabilities			
Equity			
Capital	16	61,000,000	61,000,000
Share premium	16	-	17,374,869
Statutory reserve	17	-	1,590,532
Fair value reserve of financial assets at FVOCI		(4,847,681)	(6,302,163)
Foreign currency translation reserve		649,779	862,344
Other reserves		(233,225)	23,027
Accumulated losses		(5,487,019)	(20,338,440)
Equity attributable to shareholders of the Parent Company		51,081,854	54,210,169
Non-controlling interests	5	(3,924,483)	(2,973,669)
Total equity		47,157,371	51,236,500
Liabilities			
Non-current liabilities:			
Employees' end of service benefits		1,131,076	1,644,616
Term loans	19	6,481,057	7,683,388
Accounts payable and other credit balances	20	9,470,118	1,798,247
Total non-current liabilities		17,082,251	11,126,251
Current liabilities:			
Term loans	19	18,464,822	16,801,990
Accounts payable and other credit balances	20	26,638,583	26,317,116
Bank overdraft	21	881,179	451,834
		45,984,584	43,570,940
Liabilities relating to non-current asset held for sale	15	1,300,743	-
Total current liabilities		47,285,327	43,570,940
Total liabilities		64,367,578	54,697,191
Total equity and liabilities		111,524,949	105,933,691

The notes set out on pages 11 to 58 form an integral part of these consolidated financial statements.


Abdullah Mohammad Alhajeri
Chairman



Privatization Holding Company – K.P.S.C. and its subsidiaries
State of Kuwait

Consolidated statement of changes in equity
For the year ended 31 December 2024

	Equity attributable to Shareholders of the Parent Company									
	Capital	Share premium	Statutory reserve	Fair value reserve of financial assets at FVOCI	Foreign currency translation reserve	Other reserves	Accumulated losses	Sub-total	Non-controlling interests	Total Equity
	KD	KD	KD	KD	KD	KD	KD	KD	KD	KD
As at 31 December 2023	61,000,000	17,374,869	1,590,532	(6,302,163)	862,344	23,027	(20,338,440)	54,210,169	(2,973,669)	51,236,500
Net loss for the year	-	-	-	-	-	-	(4,314,982)	(4,314,982)	(1,027,622)	(5,342,604)
Other comprehensive income / (loss) :										
Changes in fair value of financial assets at FVOCI	-	-	-	68,079	-	-	-	68,079	10,871	78,950
Exchange differences on translating of foreign operations	-	-	-	-	1,750	-	-	1,750	-	1,750
Group's share of other comprehensive income / (loss) of associates (Note 10)	-	-	-	1,327,008	(214,315)	(244,594)	-	868,099	1,487	869,586
Other comprehensive income / (loss) for the year	-	-	-	1,395,087	(212,565)	(244,594)	-	937,928	12,358	950,286
Total comprehensive income / (loss) for the year	-	-	-	1,395,087	(212,565)	(244,594)	(4,314,982)	(3,377,054)	(1,015,264)	(4,392,318)
Transferred to accumulated losses due to the sale of financial assets at fair value through other comprehensive income	-	-	-	59,395	-	-	(59,395)	-	-	-
Share of other reserves of associates (Note 10)	-	-	-	-	-	52,724	260,397	313,121	68	313,189
Transfer from share premium and statutory reserve to set off accumulated losses (Note 22)	-	(17,374,869)	(1,590,532)	-	-	-	18,965,401	-	-	-
Change in non-controlling interest	-	-	-	-	-	(64,382)	-	(64,382)	64,382	-
As at 31 December 2024	61,000,000	-	-	(4,847,681)	649,779	(233,225)	(5,487,019)	51,081,854	(3,924,483)	47,157,371

**Privatization Holding Company – K.P.S.C. and its subsidiaries
State of Kuwait**

Consolidated statement of changes in equity

For the year ended 31 December 2024

	Equity attributable to Shareholders of the Parent Company									
	Capital KD	Share premium KD	Statutory reserve KD	Fair value reserve of financial assets at FVOCI KD	Foreign currency translation reserve KD	Other reserves KD	Accumulated losses KD	Sub-total KD	Non- controlling interests KD	Total Equity KD
As at 31 December 2022 (Restated)	61,000,000	17,374,869	1,590,532	(5,695,488)	829,456	(548,894)	(8,304,847)	66,245,628	(1,770,820)	64,474,808
Net loss for the year	-	-	-	-	-	-	(12,212,849)	(12,212,849)	(1,205,331)	(13,418,180)
Other comprehensive (loss) / income:										
Changes in fair value of financial assets at FVOCI	-	-	-	(706,840)	-	-	-	(706,840)	1,901	(704,939)
Exchange differences on translating of foreign operations	-	-	-	-	10,425	-	-	10,425	-	10,425
Group's share of other comprehensive income of associates (Note 10)	-	-	-	79,810	22,463	452,969	-	555,242	492	555,734
Other comprehensive (loss) / income for the year	-	-	-	(627,030)	32,888	452,969	-	(141,173)	2,393	(138,780)
Total comprehensive (loss) / income for the year	-	-	-	(627,030)	32,888	452,969	(12,212,849)	(12,354,022)	(1,202,938)	(13,556,960)
Transferred to accumulated losses due to sale of financial assets at fair value through other comprehensive income	-	-	-	20,355	-	-	(20,355)	-	-	-
Share of other reserves of associates (Note 10)	-	-	-	-	-	118,952	199,611	318,563	89	318,652
As at 31 December 2023	61,000,000	17,374,869	1,590,532	(6,302,163)	862,344	23,027	(20,338,440)	54,210,169	(2,973,669)	51,236,500

The notes set out on pages 11 to 58 form an integral part of these consolidated financial statements.

Privatization Holding Company – K.P.S.C. and its subsidiaries
State of Kuwait

Consolidated statement of cash flows
For the year ended 31 December 2024

	2024	2023
	KD	KD
OPERATING ACTIVITIES		
Net loss for the year	(5,342,604)	(13,418,180)
Adjustments for:		
Unrealized loss from change in fair value of financial assets at fair value through profit or loss	198,027	43,648
Realized loss / (gain) from sale of financial assets at fair value through profit or loss	65,672	(25,708)
Dividend income	(582,753)	(724,344)
Gain from partial sale of investment in an associate	(542,917)	-
Group's share of results from associates	(871,180)	1,724,302
Interest income	(37,208)	(15,305)
Depreciation and amortization	475,507	481,286
Provision for expected credit losses	3,009,167	2,065,688
Impairment loss on investment in associates	-	4,763,932
Inventories written off	-	20,317
Gain from sale of property, plant and equipment	(25,415)	-
Finance costs	2,256,233	2,177,509
Foreign exchange loss	29,007	40,289
Provision for employees' end of service benefits	108,436	178,650
	<u>(1,260,028)</u>	<u>(2,687,916)</u>
Changes in operating assets and liabilities:		
Inventories	(2,860,385)	(238,641)
Accounts receivable and other debit balances	(2,527,104)	656,042
Financial assets at fair value through profit or loss	212,566	262,453
Accounts payable and other credit balances	5,394,467	963,812
<i>Cash flows used in operating activities</i>	<u>(1,040,484)</u>	<u>(1,044,250)</u>
Employees' end of service benefits paid	(4,107)	(2,515)
Net cash flows used in operating activities	<u>(1,044,591)</u>	<u>(1,046,765)</u>
INVESTING ACTIVITIES		
Purchase of property, plant and equipment	(92,001)	(364,045)
Proceeds from sale of property, plant and equipment	66,543	67,156
Proceeds from partial sale of investment in an associate	1,416,287	-
Purchase of investment in associates	(525,000)	(183,100)
Financial assets at fair value through other comprehensive income	311,256	71,580
Dividend income received from associates	1,092,927	1,922,037
Dividend income received	582,753	724,344
Interest income received	8,730	15,305
Net cash flows from investing activities	<u>2,861,495</u>	<u>2,253,277</u>
FINANCING ACTIVITIES		
Term loans	445,947	2,197,076
Bank overdraft	429,345	(965,422)
Finance costs paid	(1,899,586)	(2,107,780)
Net cash flows used in financing activities	<u>(1,024,294)</u>	<u>(876,126)</u>
Net increase in cash and cash equivalents	792,610	330,386
Foreign currency translation adjustments	(144,416)	(25,643)
Cash attributed to non-current assets held for sale	(11)	-
Cash and cash equivalents at beginning of the year	1,381,659	1,076,916
Cash and cash equivalents at end of the year (Note 14)	<u>2,029,842</u>	<u>1,381,659</u>
Non-cash transactions:		
Partial sale of investment in an associate	2,661,334	-
Accounts receivable and other debit balances	(2,610,713)	-
Purchase of investment in an associate	(2,975,621)	(1,137,500)
Accounts payable and other credit balances	2,925,000	1,137,500

The notes set out on pages 11 to 58 form an integral part of these consolidated financial statements.